


あけましておめでとうございます。本年もどうぞよろしくお願い致します。
 新しい年を迎え、子どもたちが新しい発見をしたり、新たな経験を
 重ねる中でどんな成長を見せてくれるか、とても楽しみです。
 コロナウイルスに負けず、手洗い・うがいを行い元気に過ごしましょう!!
 今年も職員一同、子どもたちの笑顔がたえない保育を心がけて
 いきたいと思っております。




ひだまりの 新しいおともだち



／ よろしくお願ひします ／

12月いっぱいまで
退園されました。
ありがとうございました!!



おたんじょうび
おめでとう☆




＜今月の行事＞

- 6日 お絵描き
- 13日 身体測定
- 20日 避難訓練
- 毎週(火)(木) 英会話レッスン



＜今月の歌＞



- ◎ この時期はインフルエンザ、ノロウイルスなど流行性の病気にかかりやすくなります。前日、当日などに体調の悪い場合(発熱、嘔吐等)登園をお断りする事があります。症状のある場合は登園前にご連絡下さい。また、嘔吐の際に、汚れた衣類等は感染リスクを低減する為、そのまま持ち帰りになりますのでご了承下さい。
- ◎ 持ち物等の記名が消えているものがあります。もう一度ご確認をお願い致します。



＜お正月のあそび紹介＞

『ペットボトルでけん玉あそび』～室内でも楽しめる手作りおもちゃ～

◎ 材料

- ・ペットボトル
- ・新聞紙
- ・折り紙
- ・ビニールテープ
- ・毛糸

＜作り方＞

- 1、ペットボトルを好みの長さで切り取る。
- 2、切り離れた、「飲み口側の方のペットボトル」の切り口に危なくないようビニールテープを貼る。
- 3、ペットボトルにマジックで絵を描いたり、シールを貼って飾り付けをする。
- 4、新聞紙を丸め、折り紙で包みテープでとめる。
- 5、4に毛糸を貼りつけ、反対側の毛糸の先を別のペットボトルの飲み口部分に結びつけたら **出来上がり**☆☆

＜ポイント＞

- ・ペットボトルは500ml が手に持つにはちょうどいい!!
- けど、いろいろな大きさで作ってもおもしろいよ!!
- ・毛糸を貼る際は抜けて取れないようしっかり貼るよう気をつけましょう。

