


6月

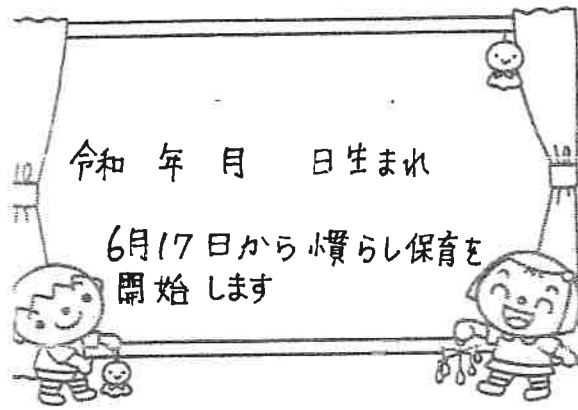


ひたまりだより

6月は梅雨の時期です。梅雨に入ると毎日雨がかりでなかなか外で遊べなくなりますね。天気が良い日は外に出てお散歩に行ったり園庭で遊んだりとしかり体を動かして楽しんでいきます。今後の気候の変化で風邪を引かないよう気を付けて過ごしましょう。



〈新しいお友達〉



6月で1歳になります。お誕生日おめでとうございます。

〈食育〉

今年プランターにトマト・夏栞ベツ・ミニカボチ・赤ピーマン・黄ピーマンを植えました。水やりが出来た日に野菜に水をあげたりパプリカの歌を歌ったりし楽しみにしています。野菜が苦手な子も好きになれるように一緒に育てていきます。

〈今月の行事〉

3日(水) お絵描き
10日(水) 身体測定
17日(水) 避難訓練
毎週 シール貼り
毎週(火)(木) 英会話
レッスン

今日のうた

- あめふりくまのこ
- かえるの合唱
- あめふり
- 大きな古時計

〈お知らせ〉

1. 暑くなりサンダルで登園される方もいると思いますが、散歩や戸外遊びの際ケガの原因にもなりますので運動靴での登園をお願い致します。サンダルで登園された場合は運動靴もお持ち下さい。

2. 暑い日には沐浴を行います。沐浴用のフェイスタオルのご用意をお願い致します。(記名もお願い致します。)



〈手作りおもちゃ紹介〉

(段ボールで遊ぶほう)
○1つ目は斜面でボール転がし
転がすもの
(・ボール・車
・トイレットペーパーの芯)

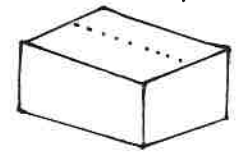
作り方
1. つぶしたダンボールをイスや台に立てかける
2. トイレットペーパーの芯にシールを貼りOPPテープを全体にまく



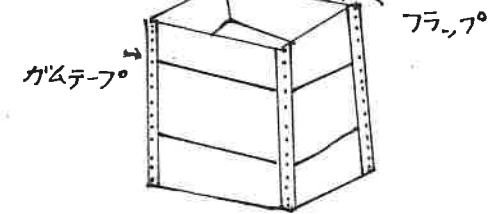
○2つ目は段ボールのお家
材料・道具

(・ダンボール・カッター
・ガムテープ)

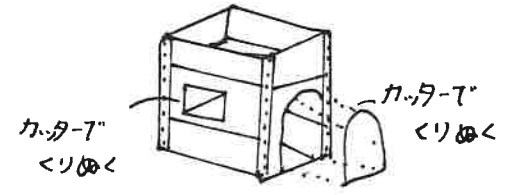
作り方
1. ダンボールを用意します。




2. フラップを立てさせて四隅をガムテープで固定します。



3. ドアと窓をカッターでくりぬく




4. 屋根をくっつけて完成



○3つ目は段ボールにひもをつけて引はる車
(・ダンボール・目打ち
・ガムテープ・ひも)

作り方
1. ふたを開けたままガムテープでふたの所を固定して下さい
2. 目打ちを使いひもを通す所に穴を2ヶ所開けひもを通す



○4つ目はカラフルコマ
(・ダンボール・いサミ・ペン
・ペットボトルキャップ・瞬間接着剤)

1. ダンボールを丸く切る
2. 真ん中にペットボトルキャップを瞬間接着剤で止める
3. ペンで色を塗ったり模様を描いたりする。

※ペットボトルキャップを口に入れないよう遊ぶ時は見守り下さい

